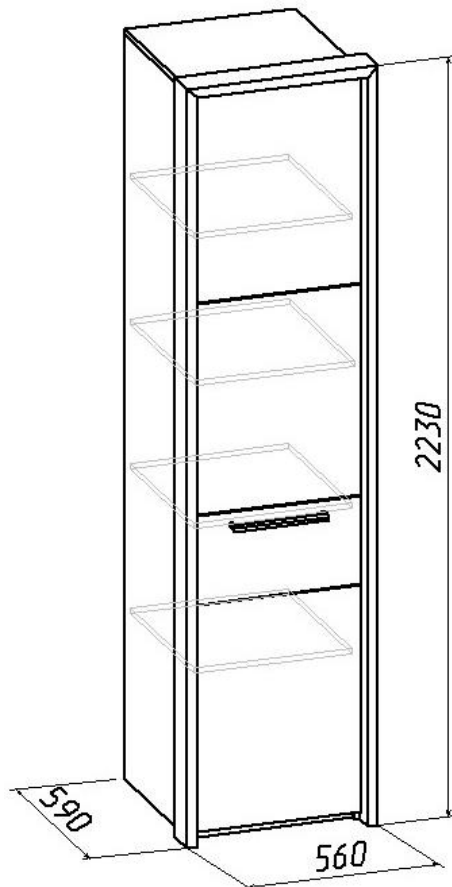


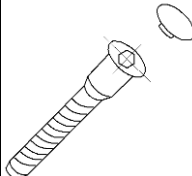


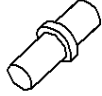
Шкаф для белья (Изд. 225 МК 52)

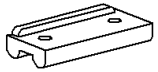




Инструкция по сборке

1. Шкаф поставляется в разобранном виде. Детали и фурнитура упакованы в пакеты. Пакеты транспортировать и хранить горизонтально.
2. Возможна замена фурнитуры и комплектующих по наличию на предприятии.
3. Предприятие оставляет за собой право в изменение в конструкции, лицевой фурнитуры и место ее положения в соответствии с художественным решением.
4. Допустимая нагрузка на деревянную полку не более 15 кг.
5. Перед сборкой необходимо:
 - ознакомится с инструкцией по сборке;
 - определить расположение деталей в изделиях в соответствии со схемой сборки и их наличие;
 - проверить наличие необходимой фурнитуры;
 - подготовить необходимый инструмент (молоток, отвертка, ключ для евровинта).
6. Сборку производить на ровном полу, покрытом тканью или бумагой во избежание повреждения фасадных (передних) кромок и загрязнения мебели.
7. Изображение изделия в каталоге, в том числе цвет, рисунок на мебели и другие элементы, могут незначительно отличаться от изделий в продаже.

Фурнитура, прилагающаяся к изделию для самостоятельной установки

25 Евровинт	55 Винт М6х25	42 Петля накладная	41 Полкодержатель
			

59 Опора наконечник	45 Шуруп Ø4x16	81 Ручка
		




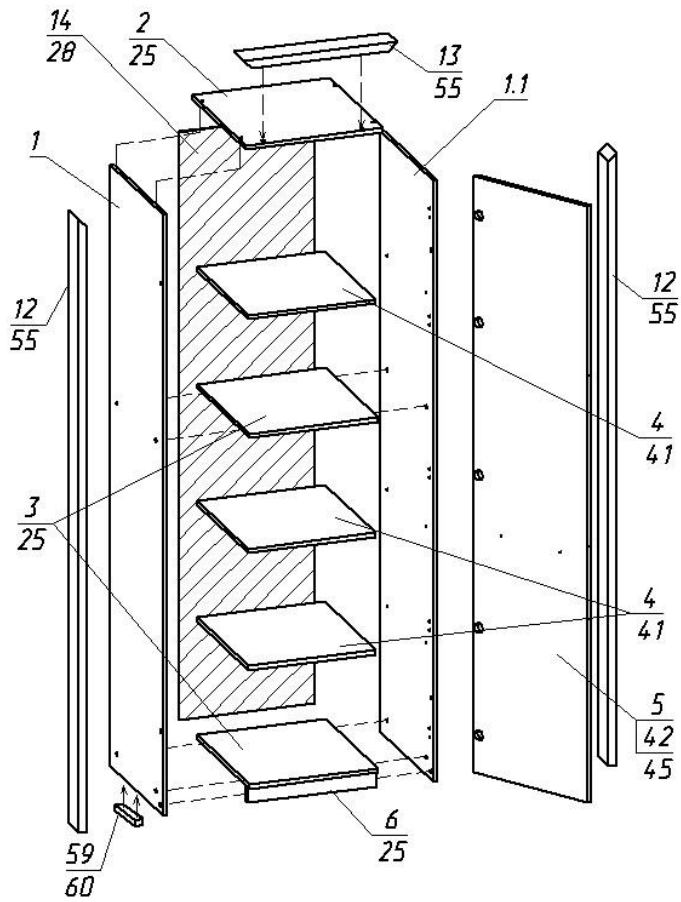
60 Шуруп Ø3x20	28 Гвоздь Ø1,2x20	Ключ для евровинта
		

Схема сборки шкафа



Состав пакетов

№ п/п	Наименование детали	Размеры, мм.	Кол Шт.	№ Поз.	Примеч.
Пакет №1					
1	Дверь	2170x496	1	5	
2	Стенка задняя прав. отсека	2138x496	1	14	ДВП
Пакет №2					
1	Брус вертикальный	L-2228	2	12	1лев; 1пр
2	Брус горизонтальный	L-558	1	13	
Пакет №3					
1	Стенка вертик. левая	2184x530	1	1	
2	Стенка вертик. правая	2184x530	1	1.1	
Пакет №4					
1	Стенка горизонт. (крышка)	500x530	1	2	
2	Стенка горизонтальная	468x530	2	3	
3	Полка	465x510	3	4	
4	Стенка залицовочная	468x58	1	6	
5	Упаковка с фурнитурой		1		

Состав упаковки с фурнитурой и метизами

№	Наименование	Кол. шт	Номер поз.	Примечание
1	Евровинт 7x50	14	25	
2	Заглушка для евровинта	14		
3	Опора-наконечник	4	59	
4	Винт М6x25	6	55	
5	Петля накладная	5	42	
6	Ручка	3	81	
7	Гвоздь 1,2x20	40	28	
8	Шуруп 3x20	12	60	
9	Шуруп 4x16	20	45	
10	Ключ для евровинта	1		

Правила ухода и эксплуатации

Мебель рекомендуется эксплуатировать в проветриваемых помещениях с температурой воздуха не ниже +10°C и относительной влажностью от 45 до 70%. Не рекомендуется ставить мебель ближе 0,5 м. от источников тепла. Следует оберегать ее от повреждения острыми предметами, от попадания воды и растворителей и прямых солнечных лучей. Недопустимо попадание воды в места стыков деталей.

Периодически рекомендуется протирать поверхность изделий сухой мягкой тканью.

В процессе эксплуатации изделия возможно ослабление крепежной фурнитуры, необходимо периодически затягивать ослабленные болтовые и винтовые соединения, а также эксцентровые стяжки.

Производитель гарантирует соответствие мебели требованиям ГОСТ16371-93 при соблюдении покупателем условий транспортирования, хранения, сборки и эксплуатации ее в течение 24 месяцев со дня продажи.